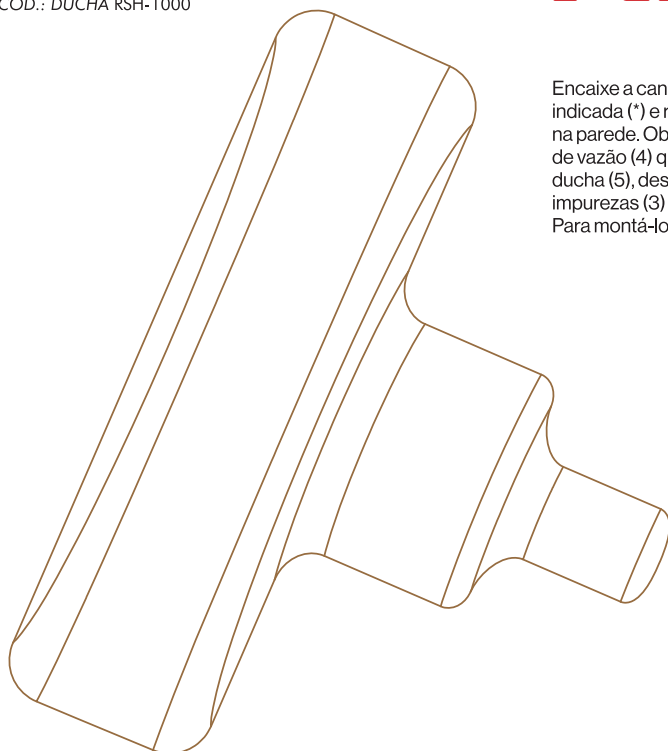
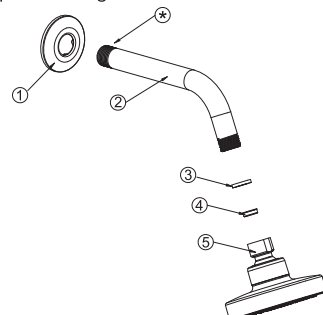




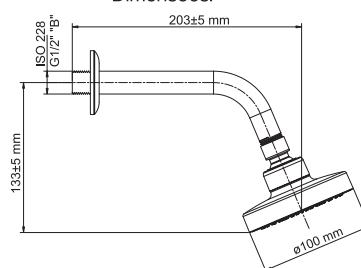
Rinnai



Encaixe a canopla (1) no braço da ducha (2), passe fita veda rosca, na área indicada (*) e rosqueie manualmente o braço (2) no ponto de saída de água na parede. Obs: Havendo a necessidade de reduzir a vazão, utilize o restritor de vazão (4) que acompanha o produto. Nesse caso, basta desrosquear a ducha (5), desmontá-lo conforme a figura, retirar o filtro de contenção de impurezas (3) utilizando um objeto pontiagudo e encaixar o restritor. Para montá-lo, siga a sequência da figura.



Dimensões:



Produto não perecível

ATENÇÃO: Não usar chave de aperto nas partes cromadas.

Para obter vedação perfeita, aplique fita veda-rosca sempre no sentido da rosca.

LIMPEZA: Nunca use palha de aço ou produtos químicos, use pano macio, água e sabão.

COMPOSIÇÃO BÁSICA DO PRODUTO: Aço inox, ABS, borracha termoplástica e borracha EPDM.

REFERÊNCIA: NBR 15206

CERTIFICADO DE GARANTIA

Este certificado de garantia só é válido mediante a apresentação da nota fiscal do produto.

Os metais Rinnai são fabricados com os mais avançados padrões de qualidade. Além disso, são garantidos por 2 anos, a partir da data de aquisição comprovada através da nota fiscal de compra.

Essa garantia protege o interesse do consumidor quanto aos defeitos de fabricação do produto que venham impedir sua plena utilização.

A presente garantia não será aplicada nas seguintes situações:

- 1- Danos sofridos pelo produto por consequência de quedas acidentais, maus tratos, manuseio inadequado e instalação incorreta;
- 2- Danos causados nas peças, por uso indevido de produtos de limpeza (produtos químicos, solventes, abrasivos do tipo saponáceo e palha de aço);
- 3- Peças que apresentem desgaste natural pelo uso regular tais como: vedantes, gaxetas, anéis de vedação, guarnições, mecanismo de vedação;
- 4- Aplicações de peças não originais ou inadequadas;
- 5- Uso não residencial.



RECOMENDADO PARA
BAIXA E ALTA
PRESSÃO



DUCHA
ARTICULÁVEL



ATENÇÃO
Não usar chave de
aperto nas partes
cromadas

Vazão em L/min (litros por minuto)

Ducha RSH-1000	5 mca	10 mca	15 mca	20 mca	30 mca
com redutor de vazão	5	7	8	9	9
sem redutor de vazão	7	10	12	14	17

Pressão em mca: 1mca = 10KPa = 0,1 Kgf/cm²

Pressão de trabalho: 0,15-4 Kgf/cm²

Temperatura máx. de trabalho: 70° C

SAC RINNAI
atendimento@rinnai.com.br
(+55)11 5079-8477
0800 7070 279



Siga a Rinnai nas redes sociais:



Importado e Comercializado por:
Rinnai Brasil Tecnologia de Aquecimento Ltda.
CNPJ: 47.173.950/0001-81
Rua Tenente Onofre Rodrigues de Aguiar 200
CEP: 08770-041 - Vila Industrial
Mogi das Cruzes - SP

www.rinnai.com.br



MATERIAL
RECICLÁVEL